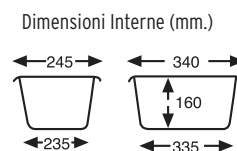


CONTENITORI SOVRAPPONIBILI MANUTENZIONE



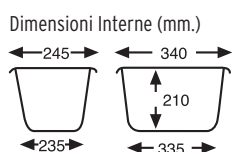
1195 CONTENITORE PARETI E FONDO CHIUSO

| Dimensioni Esterne | Peso | Capacità | Colore | Materiale | Un. Pallet |
|-------------------------|-----------|----------|--------|-----------|------------|
| L.395; A.295; h.165 mm. | 0,800 kg. | 12 L. | □ ■ | HDPE | 112 |



1196 CONTENITORE PARETI E FONDO CHIUSO

| Dimensioni Esterne | Peso | Capacità | Colore | Materiale | Un. Pallet |
|-------------------------|-----------|----------|--------|-----------|------------|
| L.395; A.295; h.215 mm. | 1,020 kg. | 15 L. | □ ■ | HDPE | 80 |



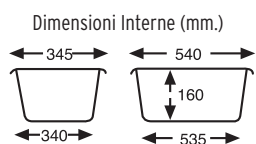
3111 COPERCHIO AD INCASTRO 1195 E 1196

| Dimensioni Esterne | Peso | Colore | Materiale |
|--------------------|-----------|--------|-----------|
| L.400; A.300 mm. | 0,300 kg. | □ ■ | HDPE |



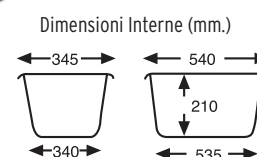
1197 CONTENITORE PARETI E FONDO CHIUSO

| Dimensioni Esterne | Peso | Capacità | Colore | Materiale | Un. Pallet |
|-------------------------|-----------|----------|--------|-----------|------------|
| L.595; A.395; h.165 mm. | 1,540 kg. | 25 L. | □ ■ | HDPE | 60 |



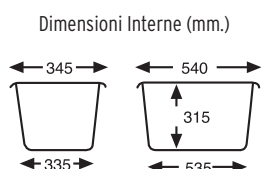
1198 CONTENITORE PARETI E FONDO CHIUSO

| Dimensioni Esterne | Peso | Capacità | Colore | Materiale | Un. Pallet |
|-------------------------|-----------|----------|--------|-----------|------------|
| L.595; A.395; h.215 mm. | 1,830 kg. | 35 L. | □ ■ | HDPE | 44 |



1199 CONTENITORE PARETI E FONDO CHIUSO

| Dimensioni Esterne | Peso | Capacità | Colore | Materiale | Un. Pallet |
|-------------------------|-----------|----------|--------|-----------|------------|
| L.595; A.395; h.320 mm. | 2,350 kg. | 55 L. | □ ■ | HDPE | 28/40 |



7198 COPERCHIO AD INCASTRO 1197, 1198 E 1199

| Dimensioni Esterne | Peso | Colore | Materiale |
|--------------------|-----------|--------|-----------|
| L.600; A.400 mm. | 0,680 kg. | □ ■ | HDPE |

