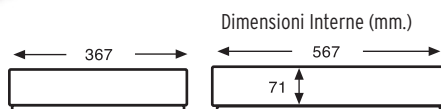


CONTENITORI SOVRAPPONIBILI

Norma Europa 600 x 400 mm.

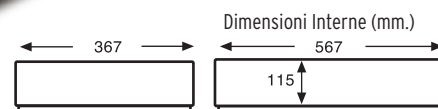
3249 CONTENITORE PARETI E FONDO CHIUSO

Dimensioni Esterne	Peso	Capacità	Colore	Materiale	Un. Pallet
L.600; A.400; h.75 mm.	1,300 kg.	14 L.	□ ■	PP	108



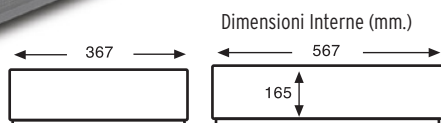
6412 CONTENITORE PARETI E FONDO CHIUSO

Dimensioni Esterne	Peso	Capacità	Colore	Materiale	Un. Pallet
L.600; A.400; h.120 mm.	1,700 kg.	23 L.	□ ■	HDPE	76



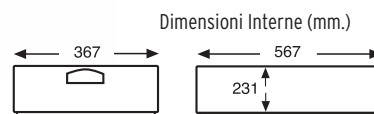
6417 CONTENITORE PARETI E FONDO CHIUSO

Dimensioni Esterne	Peso	Capacità	Colore	Materiale	Un. Pallet
L.600; A.400; h.170 mm.	1,900 kg.	33 L.	□ ■	HDPE	52



6423 CONTENITORE PARETI E FONDO CHIUSO

Dimensioni Esterne	Peso	Capacità	Colore	Materiale	Un. Pallet
L.600; A.400; h.235 mm.	2,300 kg.	45 L.	□ ■	HDPE	40




6423B

**SENZA MANIGLIE
PASSANTE**

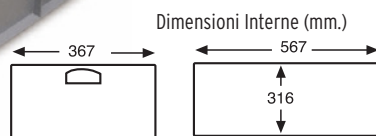
6432 CONTENITORE PARETI E FONDO CHIUSO

Dimensioni Esterne	Peso	Capacità	Colore	Materiale	Un. Pallet
L.600; A.400; h.320 mm.	2,860 kg.	63 L.	□ ■	HDPE	28/36



6432B

**SENZA MANIGLIE
PASSANTE**



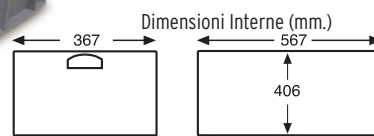
6441 CONTENITORE PARETI E FONDO CHIUSO

Dimensioni Esterne	Peso	Capacità	Colore	Materiale	Un. Pallet
L.600; A.400; h.410 mm.	3,465 kg.	80 L.	□ ■	HDPE	20



6441B

**SENZA MANIGLIE
PASSANTE**



I contenitori sono disponibili con fondo rinforzato permettendo una capacità di carico fino a 50 kg con una flessione interna inferiore a 1 mm.



Idonei per magazzini automatici.

FONDO RINFORZATO

6423R	Dimensioni Esterne	Peso	Materiale	Un. Pallet
	L.600; A.400; h.235 mm.	2,600 kg.	PPCOP	40
6432R	Dimensioni Esterne	Peso	Materiale	Un. Pallet
	L.600; A.400; h.320 mm.	3,160 kg.	PPCOP	28/36
6441R	Dimensioni Esterne	Peso	Materiale	Un. Pallet
	L.600; A.400; h.410 mm.	3,700 kg.	PPCOP	20