

4309 CONTENITORE PARETI E FONDO CHIUSO

Dimensioni Esterne	Peso	Capacità	Colore	Materiale	Un. Pallet
L.400; A.300; h.90 mm.	0,585 kg.	7,5 L.	□ ■	HDPE	208



Dimensioni Interne (mm.)

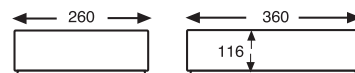


4312 CONTENITORE PARETI E FONDO CHIUSO

Dimensioni Esterne	Peso	Capacità	Colore	Materiale	Un. Pallet
L.400; A.300; h.120 mm.	0,700 kg.	11 L.	□ ■	HDPE	152



Dimensioni Interne (mm.)

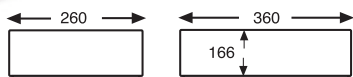


4317 CONTENITORE PARETI E FONDO CHIUSO

Dimensioni Esterne	Peso	Capacità	Colore	Materiale	Un. Pallet
L.400; A.300; h.170 mm.	0,825 kg.	16 L.	□ ■	HDPE	104



Dimensioni Interne (mm.)

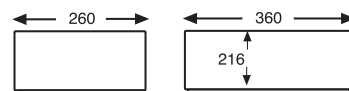


4322 CONTENITORE PARETI E FONDO CHIUSO

Dimensioni Esterne	Peso	Capacità	Colore	Materiale	Un. Pallet
L.400; A.300; h.220 mm.	1,000 kg.	21 L.	□ ■	HDPE	80/120



Dimensioni Interne (mm.)

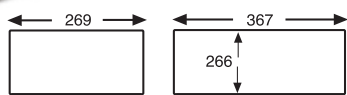


3283 CONTENITORE PARETI E FONDO CHIUSO

Dimensioni Esterne	Peso	Capacità	Colore	Materiale	Un. Pallet
L.400; A.300; h.270 mm.	1,600 kg.	26 L.	□ ■	HDPE	56



Dimensioni Interne (mm.)



4300 COPERCHIO PER CONTENITORI 4309, 4312, 4317, 4322 E 3283

Dimensioni Esterne	Peso	Colore	Materiale
L.400; A.300 mm.	0,280 kg.	□ ■	PPCOP

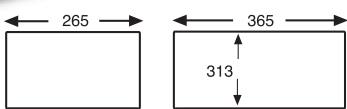


4332 CONTENITORE PARETI E FONDO CHIUSO

Dimensioni Esterne	Peso	Capacità	Colore	Materiale	Un. Pallet
L.400; A.300; h.320 mm.	1,500 kg.	31 L.	□ ■	PPCOP	56



Dimensioni Interne (mm.)



4301 COPERCHIO PER CONTENITORI 4322

Dimensioni Esterne	Peso	Colore	Materiale
L.400; A.300 mm.	0,280 kg.	□ ■	PPCOP

