

CONTENITORE SOVRAPPONIBILE E INSERIBILE



Rif. **1694** per il processo di manipolazione del merluzzo



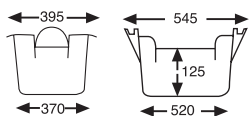
- Le alette esterne sulla base servono da guida quando i secchi sono impilati.
- Le alette esterne sulla base servono da guida quando i contenitori sono impilati e impediscono lo spostamento degli stessi.
- La sua direzione longitudinale facilita la pulizia.

1728 CONTENITORE SOVRAPPONIBILE E INSERIBILE

Dimensioni Esterne	Peso	Capacità	Colore	Materiale	Un. Pallet
L.650; A.450; h.225 mm.	1,750 kg.	20 L.	□ ■	HDPE	88

Inseribili da vuoti e sovrapponibili con una rotazione di 90°
Possono essere inseribili e sovrapponibili con Rif. **1693** e **1694**

Dimensioni Interne (mm.)

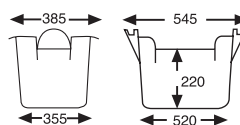


1694 CONTENITORE SOVRAPPONIBILE E INSERIBILE

Dimensioni Esterne	Peso	Capacità	Colore	Materiale	Un. Pallet
L.650; A.450; h.320 mm.	2,300 kg.	40 L.	□ ■	HDPE	60

Inseribili da vuoti e sovrapponibili con una rotazione di 90°
Possono essere inseribili e sovrapponibili con Rif. **1693** e **1728**

Dimensioni Interne (mm.)

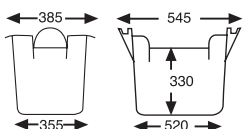


1693 CONTENITORE SOVRAPPONIBILE E INSERIBILE

Dimensioni Esterne	Peso	Capacità	Colore	Materiale	Un. Pallet
L.650; A.450; h.425 mm.	3,460 kg.	60 L.	□ ■	HDPE	48

Inseribili da vuoti e sovrapponibili con una rotazione di 90°
Possono essere inseribili e sovrapponibili con Rif. **1694** e **1728**

Dimensioni Interne (mm.)



1705 CONTENITORE SOVRAPPONIBILE E INSERIBILE

Dimensioni Esterne	Peso	Capacità	Colore	Materiale	Un. Pallet
L.770; A.595; h.425 mm.	4,580 kg.	100 L.	□ ■	HDPE	30

Inseribili da vuoti e sovrapponibili con una rotazione di 90°

Dimensioni Interne (mm.)

