

BACS EMBOITABLES ET GERBABLES



Ref. **1694**: Salle de découpe de poisson (Morue).



- Les renforts sur le fond extérieur du bac servent de guide lors du gerbage.
- Empêche le déplacement.
- Facilité de nettoyage.

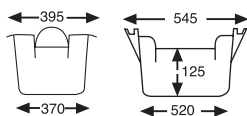
1728 BAC PLEIN EMBOÎTABLE ET GERBABLE

| Dimensions Ext. | Poids | Capacité | Couleur | Matière | Unit.Palet. |
|-------------------------|-----------|-----------|---------|---------|-------------|
| L.650; l.450; h.225 mm. | 1,750 kg. | 20 litres | □ ■ | PEHD | 88 |

Gerbage par rotation de 90°
Peut être emboîté et gerbé avec les Réf. **1693** et **1694**.



Dimensions Intérieures (mm.)



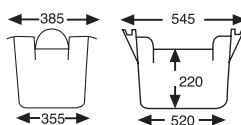
1694 BAC PLEIN EMBOÎTABLE ET GERBABLE

| Dimensions Ext. | Poids | Capacité | Couleur | Matière | Unit.Palet. |
|-------------------------|-----------|-----------|---------|---------|-------------|
| L.650; l.450; h.320 mm. | 2,300 kg. | 40 litres | □ ■ | PEHD | 60 |

Gerbage par rotation de 90°
Peut être emboîté et gerbé avec les Réf. **1693** et **1728**.



Dimensions Intérieures (mm.)



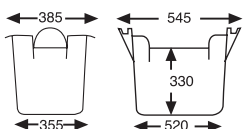
1693 BAC PLEIN EMBOÎTABLE ET GERBABLE

| Dimensions Ext. | Poids | Capacité | Couleur | Matière | Unit.Palet. |
|-------------------------|-----------|-----------|---------|---------|-------------|
| L.650; l.450; h.425 mm. | 3,460 kg. | 60 litres | □ ■ | PEHD | 48 |

Gerbage par rotation de 90°
Peut être emboîté et gerbé avec les Réf. **1694** et **1728**.



Dimensions Intérieures (mm.)



1705 BAC PLEIN EMBOÎTABLE ET GERBABLE

| Dimensions Ext. | Poids | Capacité | Couleur | Matière | Unit.Palet. |
|-------------------------|-----------|------------|---------|---------|-------------|
| L.770; l.595; h.425 mm. | 4,580 kg. | 100 litres | □ ■ | PEHD | 30 |

Gerbage par rotation de 90°



Dimensions Intérieures (mm.)

