

CUBETAS APILABLES Y ENCAJABLES

Norma Europa 600x400 mm.

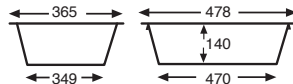


2201 CUBETA APILABLE Y ENCAJABLE PAREDES Y FONDO LISO

DIMENSIONES EXT.	PESO	CAP.	COLOR	MAT.	UD.PALET
L.600,A.400,h.150 mm.	1,375 kgs.	27 litros	Gris	HDPE	200



DIMENSIONES INTERIORES EN mm:

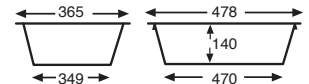


2202 CUBETA APILABLE Y ENCAJABLE PAREDES RANURADAS Y FONDO LISO

DIMENSIONES EXT.	PESO	CAP.	COLOR	MAT.	UD.PALET
L.600,A.400,h.150 mm.	1,285 kgs.	27 litros	Gris	HDPE	200



DIMENSIONES INTERIORES EN mm:

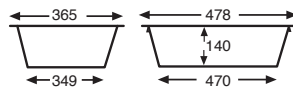


2203 CUBETA APILABLE Y ENCAJABLE PAREDES Y FONDO RANURADO

DIMENSIONES EXT.	PESO	CAP.	COLOR	MAT.	UD.PALET
L.600,A.400,h.150 mm.	1,250 kgs.	27 litros	Gris	HDPE	200



DIMENSIONES INTERIORES EN mm:

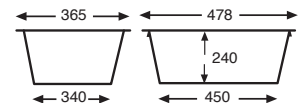


2401 CUBETA APILABLE Y ENCAJABLE PAREDES Y FONDO LISO

DIMENSIONES EXT.	PESO	CAP.	COLOR	MAT.	UD.PALET
L.600,A.400,h.250 mm.	1,920 kgs.	45 litros	Gris	HDPE	150



DIMENSIONES INTERIORES EN mm:

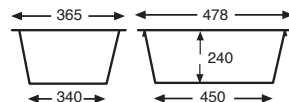


2402 CUBETA APILABLE Y ENCAJABLE PAREDES RANURADAS Y FONDO LISO

DIMENSIONES EXT.	PESO	CAP.	COLOR	MAT.	UD.PALET
L.600,A.400,h.250 mm.	1,746 kgs.	45 litros	Gris	HDPE	150



DIMENSIONES INTERIORES EN mm:



2403 CUBETA APILABLE Y ENCAJABLE PAREDES Y FONDO RANURADO

DIMENSIONES EXT.	PESO	CAP.	COLOR	MAT.	UD.PALET
L.600,A.400,h.250 mm.	1,640 kgs.	45 litros	Gris	HDPE	150



DIMENSIONES INTERIORES EN mm:

