



CONTENEDORES  
APILABLES

CONT. APILABLES  
Y ENCAJABLES

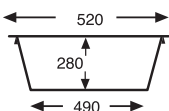
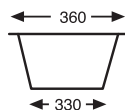
BASES  
RODANTES

CONTENEDORES

### 3404 CUBETA CERRADA APILABLE Y ENCAJABLE

DIMENSIONES EXT.	PESO	CAP.	COLOR	MAT.	UD.PALET
L.600, A.400, h.300 mm.	2,200 kgs.	50 litros	Blanco, Gris	HDPE	80

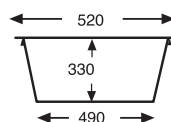
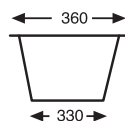
DIMENSIONES INTERIORES EN mm:



### 3405 CUBETA CERRADA APILABLE Y ENCAJABLE

DIMENSIONES EXT.	PESO	CAP.	COLOR	MAT.	UD.PALET
L.600, A.400, h.350 mm.	2,500 kgs.	60 litros	Blanco, Gris	HDPE	60

DIMENSIONES INTERIORES EN mm:



### 3409 CUBETA RANURADA Peso: 1,900 kgs


### 3414 CUBETA RANURADA FONDO LISO Peso: 2,000 kgs

### 3410 CUBETA RANURADA Peso: 2,200 kgs

### 3415 CUBETA RANURADA FONDO LISO Peso: 2,300 kgs

### 3420 TAPA PARA CUBETAS DESDE 3401 A 3416

DIMENSIONES EXT.	PESO	COLOR	MATERIAL
L.600, A.400 mm.	0,900 kgs.	Blanco, Gris	HDPE



Disponible la opción con tapa integrada.



Clip de Seguridad disponible para tapa integrada opcional

■ Ahorro de espacio de un 65%

■ Apilable por giro de 180° y encajable por giro de 360°.

CONTENEDORES  
GRAN CAPACIDAD

PALETS

ARTÍCULOS  
VARIOS

CONTENEDORES  
DE BASURA

VALLAS

### 3416 CUBETA CERRADA APILABLE Y ENCAJABLE

DIMENSIONES EXT.	PESO	CAPACIDAD	COLOR	MATERIAL
L.600, A.400, h.400 mm.	2,800 kgs.	70 litros	Blanco, Gris	HDPE

