

» CUBETAS APILABLES Y ENCAJABLES



➤ Ref. **1694** en sala de manipulación de bacalao.

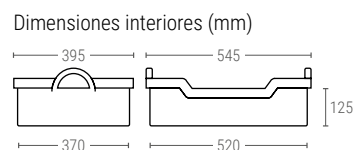


- Se apilan en forma de cruz presentando una base de apoyo de 38 cms. por lado.
- Cuando estén apiladas queda un espacio descubierto de 9 cm. por lado en todo lo ancho de la cubeta, lo que las hace Idóneas para su utilización en camaras frigoríficas.



1728 | CUBETA CERRADA APILABLE Y ENCAJABLE

Dimensiones Ext. L.650; A.450; h.225 mm.
 Peso 1,750 kg.
 Capacidad 20 litros
 Color ○○
 Material HDPE
 Ud. Palet 88

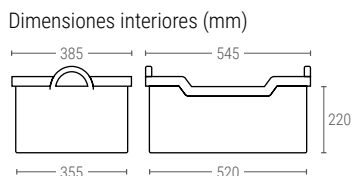


- Los nervios de la parte exterior de la base sirven de guía cuando se apilan las cubetas.
- Impiden el desplazamiento.
- Su sentido longitudinal facilita la limpieza.



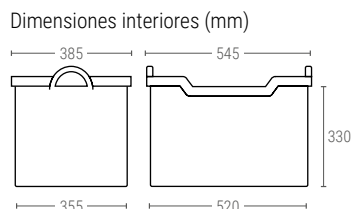
1694 | CUBETA CERRADA APILABLE Y ENCAJABLE

Dimensiones Ext. L.650; A.450; h.320 mm.
 Peso 2,300 kg.
 Capacidad 40 litros
 Color ○○
 Material HDPE
 Ud. Palet 60



1693 | CUBETA CERRADA APILABLE Y ENCAJABLE

Dimensiones Ext. L.650; A.450; h.425 mm.
 Peso 3,460 kg.
 Capacidad 60 litros
 Color ○○
 Material HDPE
 Ud. Palet 48



1705 | CUBETA CERRADA APILABLE Y ENCAJABLE

Dimensiones Ext. L.770; A.595; h.425 mm.
 Peso 4,580 kg.
 Capacidad 100 litros
 Color ○○
 Material HDPE
 Ud. Palet 30

