
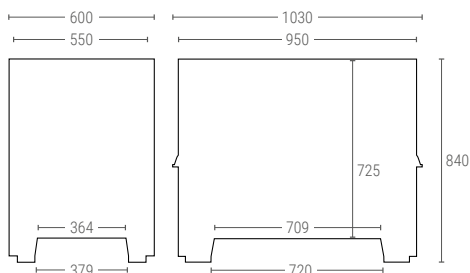


## 1425C | CONTENEDOR

Se puede suministrar con tapa (1COPCR) y ruedas (1425CR)

Dimensiones Ext.	L.1030; A.600; h.840 mm.
Peso	20,500 kg.
Capacidad	380 litros
Color	○
Material	HDPE
Resistencia carga	400 kg.
Resistencia de apilado	1.800 kg.

Dimensiones interiores (mm)

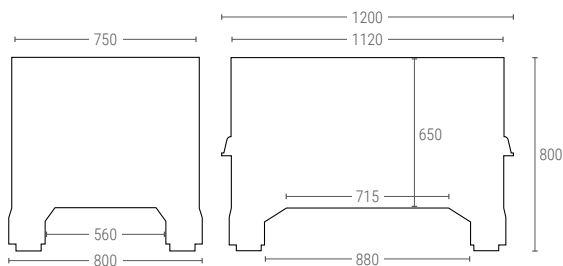


## 1425A | CONTENEDOR

Se puede suministrar con tapa (1C014251) y ruedas (1425AR) y con dos travesaños (1425A2T)

Dimensiones Ext.	L.1200; A.800; h.800 mm.
Peso	21,500 kg.
Capacidad	550 litros
Color	○
Material	HDPE
Resistencia carga	500 kg.
Resistencia de apilado	2.000 kg.

Dimensiones interiores (mm)



# » TAPAS PARA CONTENEDORES



## 1C014251 | TAPA PARA 1425A

Dimensiones Ext.	L.1200; A.800 mm.
Color	○
Material	HDPE



## 1COPBR | TAPA PARA 1425B, 1425F Y 1400A

Dimensiones Ext.	L.1040; A.640 mm.
Color	○
Material	HDPE



## 1COPCR | TAPA PARA 1425C

Dimensiones Ext.	L.1030; A.600 mm.
Color	○
Material	HDPE