




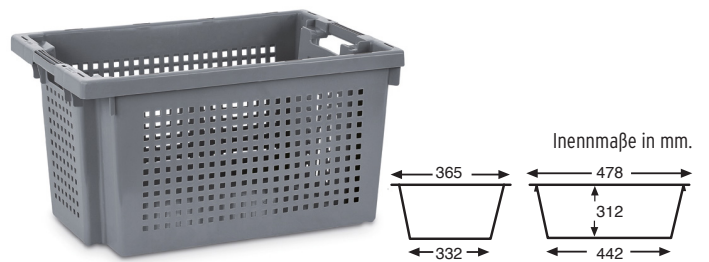
2501 DREHSTAPELBEHÄLTER GESCHLOSSEN MIT OFFENEN GRIFFEN

Außenmaße	Gewicht	Volumen	Farbe	Mat.	Stück/Pal.
L.600; B.400; H.320 mm.	2,290 kg.	55 liter	■	HDPE	140




2502 DREHSTAPELBEHÄLTER SEITEN DURCHBROCHEN UND BODEN GESCHLOSSEN

Außenmaße	Gewicht	Volumen	Farbe	Mat.	Stück/Pal.
L.600; B.400; H.320 mm.	2,050 kg.	55 liter	■	HDPE	140




2503 DREHSTAPELBEHÄLTER DURCHBROCHEN

Außenmaße	Gewicht	Volumen	Farbe	Mat.	Stück/Pal.
L.600; B.400; H.320 mm.	1,960 kg.	55 liter	■	HDPE	140



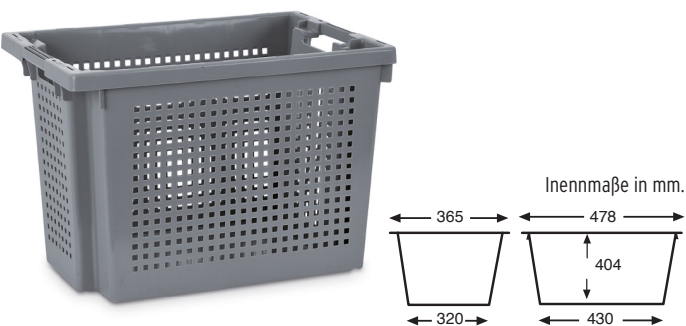
2601 DREHSTAPELBEHÄLTER GESCHLOSSEN MIT OFFENEN GRIFFEN

Außenmaße	Gewicht	Volumen	Farbe	Mat.	Stück/Pal.
L.600; B.400; H.410 mm.	2,790 kg.	69 liter	■	HDPE	100



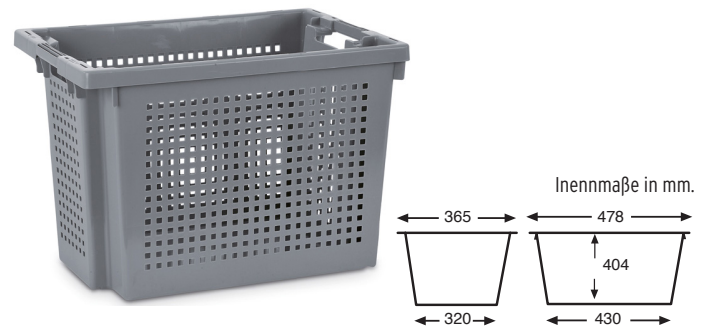
2602 DREHSTAPELBEHÄLTER SEITEN DURCHBROCHEN UND BODEN GESCHLOSSEN

Außenmaße	Gewicht	Volumen	Farbe	Mat.	Stück/Pal.
L.600; B.400; H.410 mm.	2,530 kg.	69 liter	■	HDPE	100



2603 DREHSTAPELBEHÄLTER DURCHBROCHEN

Außenmaße	Gewicht	Volumen	Farbe	Mat.	Stück/Pal.
L.600; B.400; H.410 mm.	2,375 kg.	69 liter	■	HDPE	100



2064 AUFLAGEDECKEL VON BEHÄLTER 2501 BIS 2603

Außenmaße	Gewicht	Farbe	Mat.
L.600; B.400 mm.	0,500 kg.	■	PP

