

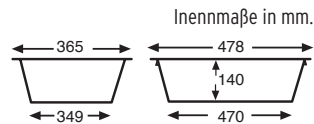
# DREHSTAPELBEHÄLTER

Euro Norm 600x400 mm.



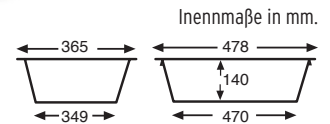
## 2201 DREHSTAPELBEHÄLTER GESCHLOSSEN MIT OFFENEN GRIFFEN

Außenmaße	Gewicht	Volumen	Farbe	Mat.	Stück/Pal.
L.600; B.400; H.150 mm.	1,375 kg.	27 liter	■	HDPE	200



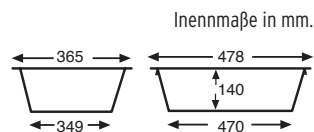
## 2202 DREHSTAPELBEHÄLTER SEITEN DURCHBROCHEN UND BODEN GESCHLOSSEN

Außenmaße	Gewicht	Volumen	Farbe	Mat.	Stück/Pal.
L.600; B.400; H.150 mm.	1,285 kg.	27 liter	■	HDPE	200



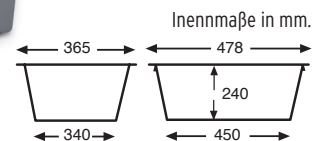
## 2203 DREHSTAPELBEHÄLTER DURCHBROCHEN

Außenmaße	Gewicht	Volumen	Farbe	Mat.	Stück/Pal.
L.600; B.400; H.150 mm.	1,250 kg.	27 liter	■	HDPE	200



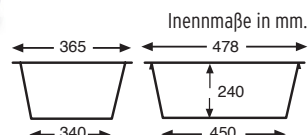
## 2401 DREHSTAPELBEHÄLTER GESCHLOSSEN MIT OFFENEN GRIFFEN

Außenmaße	Gewicht	Volumen	Farbe	Mat.	Stück/Pal.
L.600; B.400; H.250 mm.	1,920 kg.	45 liter	■	HDPE	150



## 2402 DREHSTAPELBEHÄLTER SEITEN DURCHBROCHEN UND BODEN GESCHLOSSEN

Außenmaße	Gewicht	Volumen	Farbe	Mat.	Stück/Pal.
L.600; B.400; H.250 mm.	1,746 kg.	45 liter	■	HDPE	150



## 2403 DREHSTAPELBEHÄLTER DURCHBROCHEN

Außenmaße	Gewicht	Volumen	Farbe	Mat.	Stück/Pal.
L.600; B.400; H.250 mm.	1,640 kg.	45 liter	■	HDPE	150

