

DREHSTAPELBEHÄLTER

Euro Norm 600x400 mm.


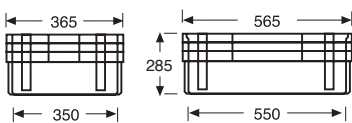


60411 DREHSTAPELBEHÄLTER GESCHLOSSEN MIT OFFENEN GRIFFEN

Außenmaße	Gewicht	Volumen	Farbe	Mat.	Stück/Pal.
L.600; B.400; H.300 mm.	3,100 kg.	60 liter	<input type="checkbox"/> <input type="checkbox"/>	HDPE	52



Innenmaße in mm.

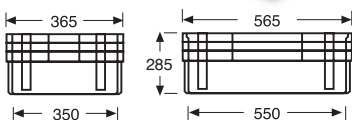


60412 DREHSTAPELBEHÄLTER SEITEN DURCHBROCHEN UND BODEN GESCHLOSSEN

Außenmaße	Gewicht	Volumen	Farbe	Mat.	Stück/Pal.
L.600; B.400; H.300 mm.	2,650 kg.	60 liter	<input type="checkbox"/> <input type="checkbox"/>	HDPE	52



Innenmaße in mm.



60413 DREHSTAPELBEHÄLTER DURCHBROCHEN

Außenmaße	Gewicht	Volumen	Farbe	Mat.	Stück/Pal.
L.600; B.400; H.300 mm.	2,600 kg.	60 liter	<input type="checkbox"/> <input type="checkbox"/>	HDPE	52



Innenmaße in mm.

