

DREHSTAPELBEHÄLTER

Euro Norm 600x400 mm.

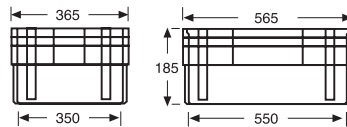


60401 DREHSTAPELBEHÄLTER GESCHLOSSEN MIT OFFENEN GRIFFEN

Außenmaße	Gewicht	Volumen	Farbe	Mat.	Stück/Pal.
L.600; B.400; H.200 mm.	2,200 kg.	40 liter	<input type="checkbox"/> <input type="checkbox"/>	HDPE	76



Innenmaße in mm.

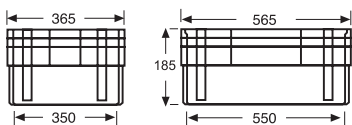


60402 DREHSTAPELBEHÄLTER 1/4 SEITEN DURCHBROCHEN UND BODEN GESCHLOSSEN

Außenmaße	Gewicht	Volumen	Farbe	Mat.	Stück/Pal.
L.600; B.400; H.200 mm.	2,200 kg.	40 liter	<input type="checkbox"/> <input type="checkbox"/>	HDPE	76



Innenmaße in mm.

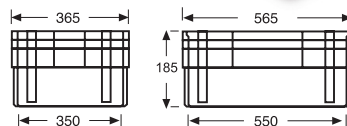


60403 DREHSTAPELBEHÄLTER 1/2 SEITEN DURCHBROCHEN UND BODEN GESCHLOSSEN

Außenmaße	Gewicht	Volumen	Farbe	Mat.	Stück/Pal.
L.600; B.400; H.200 mm.	2,175 kg.	40 liter	<input type="checkbox"/> <input type="checkbox"/> <input type="checkbox"/>	HDPE	76



Innenmaße in mm.

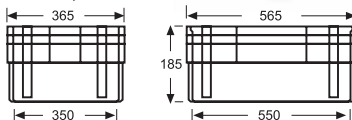


60404 DREHSTAPELBEHÄLTER SEITEN DURCHBROCHEN UND BODEN GESCHLOSSEN

Außenmaße	Gewicht	Volumen	Farbe	Mat.	Stück/Pal.
L.600; B.400; H.200 mm.	2,000 kg.	40 liter	<input type="checkbox"/> <input type="checkbox"/> <input type="checkbox"/> <input type="checkbox"/>	HDPE	76



Innenmaße in mm.



60405 DREHSTAPELBEHÄLTER DURCHBROCHEN

Außenmaße	Gewicht	Volumen	Farbe	Mat.	Stück/Pal.
L.600; B.400; H.200 mm.	2,000 kg.	40 liter	<input type="checkbox"/> <input type="checkbox"/>	HDPE	76



Innenmaße in mm.

