

» NESTBARE PALETTEN

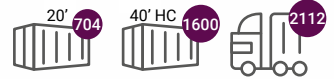
800x600 mm.



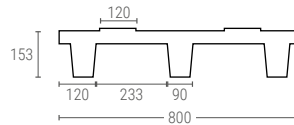
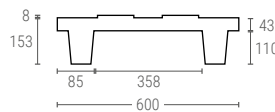
8060

NESTBARE PALETTE MIT DURCHBROCHENER OBERFLÄCHE

Auflagefläche	6 Füße
Abmessungen	L.800, B.600, h.153 mm
Gewicht	4,800 kg
Farbe	●
Material	HDPE-R
Traglast dynamisch	bis zu 750 kg
Traglast statisch	bis zu 3000 kg
Stück auf Palette	64




Innenmaße (mm)



8060C

NESTBARE PALETTE MIT GESCHLOSSENER OBERFLÄCHE

Auflagefläche	6 Füße
Abmessungen	L.800, B.600, h.153 mm
Gewicht	5,600 kg
Farbe	●
Material	Recycled HDPE
Traglast dynamisch	up to 750 kg
Traglast statisch	up to 3000 kg
Stück auf Palette	64



Innenmaße (mm)

